

目次

下の文字をクリックするとそのページに遷移します

- 競技会・記録会参加の注意事項
- **【必読】** 滋賀陸協主催試合の申込方法
- ID有 エントリーマニュアル
 - 対象
 - 滋賀陸協加盟団体
 - 県内に所在地がある7大学
 - 高体連加盟
 - 中体連加盟校
- ID無 エントリーマニュアル
 - 対象
 - 滋賀陸協個人登録者
 - 県外に所在地がある滋賀陸協登録の大学生
 - 他都道府県陸協登録者

滋賀陸上競技協会主催競技会・記録会 参加申し込みについての留意事項

1. 滋賀陸上競技協会が主催する競技会・記録会に参加する選手は、日本陸上競技連盟の登録者であること。

2. 参加申し込みについて

* 申し込み締め切り日までに、滋賀陸協HPのアスリートランキング申込み方法を熟読し、エントリーを行うこと。競技会においてはエントリー入力後、一覧表を滋賀陸協個人登録者、県外登録者および滋賀県外に所在地のある大学の大学生は、エントリー入力後に一覧表が作成されないのので、滋賀陸協HPにある一覧表に記入し、振込票のコピーを同封するか、現金書留に同封の上、送付すること。電話・FAXによる申し込みは受け付けない。

* 記録会においては、エントリー入力後、当日の要項に定める時間内に参加料を支払うこと。
(記録会は、一覧表の送付・提出は必要なし)

***7/16.17の滋賀県選手権大会のみ参加料の納入方法が異なるので、アスリートランキングの支払方法を確認し、間違いがないように申し込むこと。**

一覧表送付先：〒 520-0037 大津市役所内郵便局留 滋賀陸上競技協会事務局 宛
(申込封筒に大会名を明記すること)

申込に関する問い合わせ：滋賀陸上競技協会事務局
 ■ 一般・大学・高校 entry02@srkshiga.com
 ■ 中学 entry03@srkshiga.com

競技に関する問い合わせ：滋賀陸協競技委員会 TEL 080-4242-3925

* 2022年度の各競技会、記録会の参加については新型コロナウイルス感染症防止のため、当面のあいだ滋賀県内登録者および滋賀県ふるさと登録者（国体に出場するために、すでに日本スポーツ協会に登録した者）のみとする。状況が改善した場合は、県外登録者の参加も可能となる場合もある。詳細は滋賀陸協ホームページに (<https://srkshiga.com/>) より確認すること。ただし、滋賀県内の大学に通う大学生（県外登録）の参加を認める。

3. 小学生が参加する大会・記録会等の申し込み、問い合わせ先

■ mail entry01@srkshiga.com
 ■ TEL 090-1587-7158 鈴木 伸哉 宛

4. 参加料について

申し込みと同時に下記の参加料を納入すること。

(県内登録者)	大会	記録会
1種目： 一般(大学生含む)	2, 100円	1, 200円
高校生(相当する年齢)	1, 200円	600円
中学生	1, 200円	600円
小学生	600円	400円
リレー・混成競技： 一般(大学生含む)	3, 600円	2, 000円
高校生(相当する年齢)	2, 400円	1, 000円
中学生	2, 400円	1, 000円

(県外登録者)	大会	記録会
1種目：	4, 200円	3, 000円
リレー・混成競技：	7, 200円	4, 000円

5. 各競技大会参加料の納入方法について

*銀行振込 口座番号：滋賀銀行県庁支店（160）527009
名義：ザイ）シガリクジョウキョウギキョウカイ

*郵便振替 口座番号：00920-7-223018 滋賀陸上競技協会

注意：普通郵便での現金郵送は、郵便法違反です。また、競技大会参加料の当日納入は認めない。
記録会の参加料の支払いは当日の8：00～9：00
(11/26と12/3は8：30～9：30)になります。

6. 競技会日程表は滋賀陸上競技協会ホームページ(<https://srkshiga.com/>)に掲載されますのでご覧下さい。
尚、参加料の領収書が必要な場合は、大会当日に申し出て下さい。

7. *アスリートビブスは、参加者で準備すること。登録番号により「男子は黒字」「女子は赤字」で
作成し、胸背部に付けること。
*写真判定を使用するので、トラック種目出場者は腰ナンバー標識（登録番号）も準備して右腰に付
けること。
*アスリートビブスの大きさは、24cm×16cmとし、数字の大きさは縦10cmとする。腰ナンバー標識
の大きさは、18cm×12cmとする。

8. 参加料は、理由の如何にかかわらず返金しない。

9. 競技会・記録会を円滑に運営するために、参加クラブ・事業所・学校は、競技役員並びに補助員の出
動にご協力ください。

10. 2022年度協会主催競技会・記録会の期日、申し込みについては各要項で確認し、間違いのないよう
お願いします。

11. 詳しくは、滋賀陸上競技協会ホームページ掲載の、エントリーマニュアルを参考にすること。

12. WA（世界陸連）のワールドランキングへ対応するため、競技者のへボン式英語姓名、国籍、生年月
日の情報が全員必要になります。

2022 年度滋賀陸協主催の競技会・記録会の申込(エントリー)方法

1. 競技会・記録会ともに、アスリートランキングでのエントリー受付となります。

注意 一覧表と個票を用いた従来の方法ではエントリーはできません。

2. エントリー方法

ア [滋賀陸協加盟団体\(一般\)・滋賀県高体連と中体連加盟校・滋賀県内に所在地がある学連加盟大学](#)
(注)本年度より中体連加盟校もアのエントリー方法のみとなります。

アスリートランキングにログインをしてエントリーを行う。

ログインに必要な ID とパスワードは、下記の要領でお知らせします。

滋賀陸協加盟団体(クラブ団体)は加盟団体連絡協議会

滋賀県内に所在地がある学連加盟大学はメール

高体連と中体連はそれぞれ担当者よりお知らせいたします。

エントリー方法は別途エントリーマニュアルをご覧ください。

イ [滋賀陸協個人登録者・県外登録選手・滋賀県外に所在地がある大学の学連加盟大学](#)

アスリートランキングにて、ID 無しエントリー(非ログインエントリー)を行う。

エントリーには、メールアドレスが必要です。

一覧表(従来)を作成してください。(この方法は、一覧表を印刷することができません)

エントリー方法は別途エントリーマニュアル(ID 無し)をご覧ください。

注意

大学の同好会やクラブチーム・個人登録者はアスリートランキングの一般エントリー画面でカテゴリーが一般となります。

[イの団体が使用する一覧表はこちら](#) →

注意

滋賀登録の大学生でも所在地が県外であればイの扱いとなります。

[滋賀県内に所在地がある学連加盟大学](#) とは

(県外登録者もアの扱いとなります。参加料は滋賀県登録者とは異なります。)

滋賀大学	滋賀医科大学	滋賀県立大学	びわこ学院大学
びわこ成蹊スポーツ大学		立命館大学	龍谷大学

3. 競技会(リレーカーニバル・国体選考会・滋賀県選手権)のエントリー方法および参加料について

アの団体

エントリー後、アスリートランキングから出力する申込一覧表と参加料金の振込書のコピーを各競技会の期限日(消印有効)までに事務局に郵送する。
(もしくは現金書留にて、参加料金と申込一覧表を事務局に郵送する)

イの団体

別途滋賀陸協様式の申込一覧表(従来使用していたものと同じ)を作成し、それと参加料金の振込書のコピーを各競技会の期限までに郵送する。
(もしくは現金書留にて、参加料金と申込一覧表を事務局に郵送する)

郵送先

520-0037 大津市役所内郵便局留
滋賀陸上競技協会 事務局

振込先

滋賀銀行県庁支店(160) 普通 527009 名義 ザイシガリクジヨウキョウギキョウカイ 郵便振替口座 00920-7-223018 滋賀陸上競技協会

*参加料の支払いが確認できなければ、エントリーから外させていただきます。

4. 記録会のエントリーおよび参加料について

① 陸協記録会(一般の部、高校の部)のエントリーは以下の通りです。

注意 陸協記録会(中学校の部)は別途定めます。

アの団体

最終のエントリーと変更の期限を記録会当日の朝7:45とします。

(取り下げのみの操作は、代表者が記録室のパソコンにて、7:45 までできます。)

記録会当日は②に従って、参加料を支払うのみとなります。

注意 一覧表の提出は不要です。

イの団体

記録会実施の2日前をエントリーの締切とします。エントリー変更はできません。

記録会当日は、申込一覧表(従来使用していたもの)と出場認知書(近畿陸協内は不要)を参加料金と合わせて受付に提出してください。

② 参加料について

参加料の支払いは8:00~9:00 となります。

滋賀陸協
滋賀陸協加盟団体
アスリートランキング
エントリーマニュアル**2022**



滋賀陸上競技協会

記録委員会

Mail:entry02@srkshiga.com

はじめに

- JAAF START で2022年の申請が済み、新たな登録番号が付与されていますか？(高体連・中体連は番号の変更なし)

滋賀陸上競技協会(学連)への登録は毎年必要になります。2022年の登録がない場合、エントリーを受け付けることができません。

- **アスリートランキングの選手マスタは毎年更新が必要です！**

次ページからの選手マスタの登録は、毎年最初に必要な作業になります。せっかく JAAF

STARTで 2022 年の登録をされても、アスリートランキングの選手マスタは2021年のもののままですので、エントリー情報も昨年のもとなり、エントリーを受け付けることができません。2022 年最初の競技会・記録会のエントリー時には、選手マスタの更新をお願いします。

また、退部、退会、卒業により、2022年度の JAAF START への日本陸連登録が無い選手マスタは、誤操作防止のため、削除をお願いいたします。復帰される際も、容易に復活可能です。

選手マスタの登録

作業フロー

JAAF Start から CSV をダウンロード→アスリートランキングにアップロード

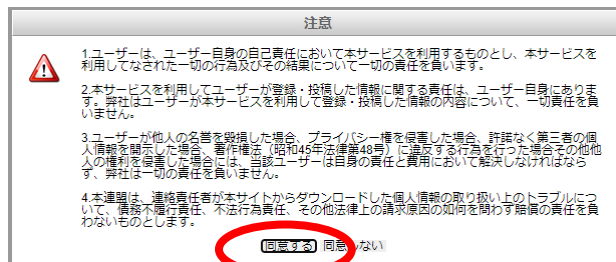
- 1, JAAF START にログインし、下部にある生徒（学生・会員）情報確認・変更をクリック
<http://startjaaf.or.jp>



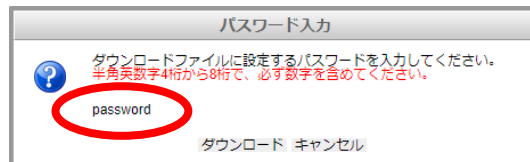
- 2, CSV（新形式2018以降）作成をクリックし、



- 3, 注意事項を了承の上、同意するをクリックしてください（同意しないと先に進めません）



- 4, パスワード入力を求められますが、各自でパスワードを設定してください。
このパスワードはダウンロードした zip ファイルを開くときに必要なパスワードになります。
(数字があれば良いので、0000 や 1111,1234 など大丈夫です)



どこでもいので保存後、解凍（展開）して、圧縮(ZIP)ファイルから取り出してください。

- 5, 次にアスリートランキングを開き、ログインをクリック

<http://athlete ranking.com>



6, ここに、所属ごとに指定されたアスリートランキングのログインIDとログインパスワードを入力してログインをクリックしてください (大文字小文字に注意)



The image shows the Athlete Ranking.com login interface. It features a logo at the top, followed by input fields for 'ID' and 'PASSWORD'. A blue 'Login' button is positioned below the password field. An 'OPTION' field is located further down. A red circle highlights the ID and password input fields, with an arrow pointing to the instruction above. A note at the bottom states: '※ver3移行に伴い、ログイン画面が新しくなりました。'

7, この画面になったら、陸連CSV (選手) をクリック



The image shows a navigation menu with several tabs: '競技会選択', '旧画面はこちら', '所属', '選手', and '陸連CSV (選手)'. The '陸連CSV (選手)' tab is highlighted with a red circle. Below the menu, there is a table with columns for '期日', 'エントリー期間', '競技会名', and '競技場'. The table contains one row of data: '2019/05/30~06/01', '~2019/05/08', '春季高等学校総合体育大会陸上競技の部', and '皇子山総合運動公園陸上競技場'.

8, ファイルを選択をクリックして、先ほど JAAF START で DL した CSV ファイルを選び、テストをクリックして問題がなければ取り込みをクリック



The image shows the '陸連CSV (選手)' screen. It includes a header with navigation icons and the text '滋賀陸上競技協会'. Below the header, there are tabs for '競技会選択', '所属', '選手', and '陸連CSV (選手)'. The '陸連CSV (選手)' tab is active. A message states: '陸連システムアップロード用のCSVファイルを出力することができます。' Below this is a button labeled '陸連システムアップロード用CSVファイルの出力'. A detailed instruction follows: '陸連システムの会員一覧CSVファイルを選択情報として取り込むことができます。陸連システムからダウンロードした会員一覧CSVファイルを選択してください。※陸連システムアップロード用のCSVファイルとは様式が異なりますのでご注意ください。※現在対応している様式は旧型式となりますので、旧型式をダウンロードしてご利用ください。取り込みを行う前に、ファイルに異常がないか「テスト」をクリックしてチェックすることを推奨します。' At the bottom, there are three buttons: 'ファイルを選択', 'テスト', and '取り込み', all of which are circled in red.

9, 選手のタブをクリックすると、CSV から取り込まれた選手データが表示されます。



The image shows the '選手' (Athlete) screen. It features a header with navigation icons and the text '滋賀陸上競技協会'. Below the header, there are tabs for '競技会選択', '所属', '選手', and '陸連CSV (選手)'. The '選手' tab is active and highlighted with a red circle. A message states: '新規選手追加 選手を選択してください。最大50件表示しています。当該選手が表示されない場合は条件で絞り込んでください。' Below this is a table with columns: 'No.', '選手名', '性別', '学年', '登録県', 'カテゴリ', and 'AR選手コード'. The table has a search bar and a '検索' button.

10, これでアスリートランキング内に選手マスタを登録することができました。

シーズン中に選手の追加を JAAF Start で申請した場合、承認後にこの手順をもう一度行ってください。
年度更新の際には同じ手順で CSV をアップロードすると自動的に登録番号や学年が更新されます。
登録番号は毎年更新されますので、年度当初は必ずこの作業を行ってください。
前年度に登録があり、今年度の登録がない選手の選手マスタは、自動的に削除されません。誤操作防止のためにも、今年度に登録がない選手の選手マスタは、各所属のエントリー担当者の操作で削除をお願いします。

エントリー作業

1. エントリーすることができる大会がログイン後の画面に表示されるので、クリックしてください。

競技会選択	旧画面はこちら	所属	選手	陸連CSV(選手)
エントリーする競技会を選択してください。受付中の競技会のみ表示しています。				
期日	エントリー期間	競技会名	競技場	
2019/05/30~06/01	~2019/05/08	春季高等学校総合体育大会陸上競技の部	皇子山総合運動公園陸上競技場	

2. 新規エントリーをクリック

春季高等学校総合体育大会陸上競技の部					エントリー一覧・訂正	新規エントリー	審判登録
エントリー人数 のべ人数をカウントしています。	一般種目	0	0	0	0	エントリー期間	受付:~2019/05/08 記録有効:~2019/05/08
	リレー・駅伝種目	0	0	0	0	参加種目数上限	3種目/名
	混成種目	0	0	0	0	種目別参加上限	3名/種目
審判員					登録無	参加制限	カテゴリ:高校 都道府県:滋賀

エントリーがありません

3. 選手マスタ登録をした選手が下に表示されています。

エントリーは選手を選択してどの種目に出るか、また種目を選択してどの選手が出るかの2通りの方法がありますが、どちらを選んでも問題ありません。

春季高等学校総合体育大会陸上競技の部					エントリー一覧・訂正	新規エントリー	審判登録	
選手単位でエントリーします。エントリーする選手を選択してください。最大50件分表示されます。当該選手が表示されない場合は条件で絞り込んでください。					選手から	種目から	リレー・駅伝種目	+ 新規選手追加
No.	選手名	学年	性別	申込数 個人	申込数 リレー	検索		
	全音行	全	全					

4. エントリーを進めると申込記録・シーズン記録・ベスト記録の入力画面になります。

ここでは申込記録の欄だけに有効期間内の記録を入力してください。(=従来の個票の自己ベスト) 記録の入力方式は画面に記載されています。

記録入力に' (クォーターションマーク)や' (ダブルクォーターションマーク) を使用してはいけません!

アスリートランキングでの競技会を重ねると、この欄に自動的に記録が表示されますが、これはアスリートランキングでエントリーした大会のベスト記録が表示される仕様となっています。

エントリーの都度赤い「申込追加する」のボタンをクリックすると、更新され、エントリーが保存されます。

全ての作業終了後に、保存するというボタンはありません。申込追加するボタンのクリック毎に保存されています。

性別	クラス	種目名	規格等	申込記録	シーズン記録	ベスト記録	申込
男		100m					<input type="checkbox"/>
男		200m					<input type="checkbox"/>
男		400m					<input type="checkbox"/>
男		800m					<input type="checkbox"/>
男		1500m					<input type="checkbox"/>
男		5000m					<input type="checkbox"/>
男		110mH	(106.7:13.72-9.14-11.02)				<input type="checkbox"/>
男		400mH	(91.4:45.35-40)				<input type="checkbox"/>
男		3000mSC	91.4cm				<input type="checkbox"/>
男		5000mW					<input type="checkbox"/>
男		走高跳					<input type="checkbox"/>
男		棒高跳					<input type="checkbox"/>
男		走幅跳					<input type="checkbox"/>
男		二種球					<input type="checkbox"/>

ハードル種目、投擲種目においては、規格を間違えないようにエントリーしてください!

種目別 エントリーの注意点

1. 全種目共通

申込記録を基に、番組編成を行います。

競技会の場合は、別途定める期間で樹立された、公認記録でなければなりません。

記録会の場合は、公認記録がない場合、予想される記録でも構いません。

2. トラック種目（ハードル種目を除く）

全てのカテゴリーの選手が同じレースに出場します。（高校生のためのレース等はありません）

3. ハードル種目 男子

クラスなし：一般規格 110mH (106.7:13.72-9.14-14.02) での実施

ジュニア：ジュニア規格 110mJH (99.1:13.72-9.14-14.02) での実施（国体少年共通JOのAクラス）

中学：中学規格 110mYH (91.4:13.72-9.14-14.02) での実施（JOのBクラス）

4. ハードル種目：女子

クラスなし：一般規格 100mH (83.8:13.00-8.50-10.50) での実施

ユース：ユース規格 100mYH (76.2:13.00-8.50-10.50) での実施（国体少年B,JOのAクラス）

中学：中学規格 100mJH (76.2:13.00-8.00-15.00) での実施（JOのBクラス）

5. リレー種目

競技会（リレーカーニバル）

エントリーは6人までです。

当日にオーダー用紙を競技者係（招集所）で受け取り、そこへ提出してもらいます。

（締切時刻は別途定めます）

記録会

エントリーは6人までです。

当日の受付時（8：00～9：00）に、オーダー用紙を受け取り、記録室へ12：00までに提出してもらいます。

6. 跳躍種目

全てのカテゴリーの選手が同じ競技にエントリーします。

高さ跳躍種目の最初の高さは、参加選手の記録を参考に当日設定いたします。

三段跳の踏切版の位置は、参加選手の記録を参考に当日設定いたします。

7. 投擲種目

規格（重さ）に応じて競技を設定します。高校生、中学生でも下記を参考に、一般規格と同じ場合は、クラスなしの一般規格にエントリーを行ってください。

*ただし、高校記録会においては、高校生はクラスなしの種目にエントリーをせず、全ての種目で高校のクラスでエントリーを行ってください。高校生のみでの順位付けを行います。

クラスなし：一般規格

男子

砲丸投：7260kg

円盤投：2000kg

ハンマー投：7260kg

やり投：800g

女子

砲丸投：4000kg

円盤投：1000kg

ハンマー投：4000kg

やり投：600g

高校：高校規格（陸協記録会では一般規格と異なる種目のみ設定 高校記録会では高校生全員）

男子

砲丸投：6000kg

円盤投：1750kg

ハンマー投：6000kg

中学：中学規格（一般規格と異なる規格のみ設定）

男子

砲丸投：5000kg

円盤投：1500kg

女子（一般規格と異なる規格のみ設定）

砲丸投：2721kg

6. 最後にエントリー一覧・訂正をクリックして、エントリーの確認を行ってください。

記録会の場合は、ここまででエントリー作業は終了です。あとは当日の8:00~9:00に参加料をお支払いください。

競技会の場合は、以下の作業を行ってください。

申込一覧表 (Excel) をクリックしてください。

(審判登録は滋賀陸協では使用いたしません)



申込一覧表 [第43回京都府高等学校春季陸上競技大会]																																						
団体名						代表者名		印																														
所在地		〒				電話番号																																
審判員氏名																																						
個人	ナンバーカード	フリガナ氏名	学年	性別	出場種目																																	
					1	2	3	4	5	6																												
1	2751	カメオカ 亀岡	1	男	共通 4x100mR	共通 二段跳																																
2	2752		1	男	共通 4x100mR	共通 走幅跳																																
3	2754		1	男	共通 1500m	共通 4x100mR																																
4	2780		2	男	共通 800m	共通 4x100mR																																
5	6620		2	女	共通 やり投																																	
6	6621		2	女	共通 100m																																	
7	6624		2	女	共通 800m																																	
8	6625		2	女	共通 100m																																	
9	6626		2	女	共通 やり投																																	
10	6630		1	女	共通 100m																																	
11	6631		1	女	共通 走高跳																																	
12	6632		1	女	共通 100m																																	
種目	チーム名	性別	1						2						3						4						5						6					
			申込人数						参加者数						全(男+女)						全(男+女)						全(男+女)						全(男+女)					
1	共通 4x100mR	カメオカ 亀岡	男	13(5+8)						12(4+8)						0(0+0)						1(1+0)						12(4+8)										
責任者署名						プロ開数																																

複数枚はここに手書き

① 正式名称

② 押印必須

③ 代表者住所

④ 代表者携帯電話

⑤ 空欄のまま

⑥ サイン (自筆)

⑦ プロ冊数

(=申込人数)

7. この画面で、全てのエントリーを確認し、問題がなければ、右上の①~⑦を入力してください。

8. 入力後この一覧表を印刷し、エントリー代金の振込証のコピーを同封するか、エントリー代金を現金書留で同封し、滋賀陸上競技協会事務局まで郵送して下さい。

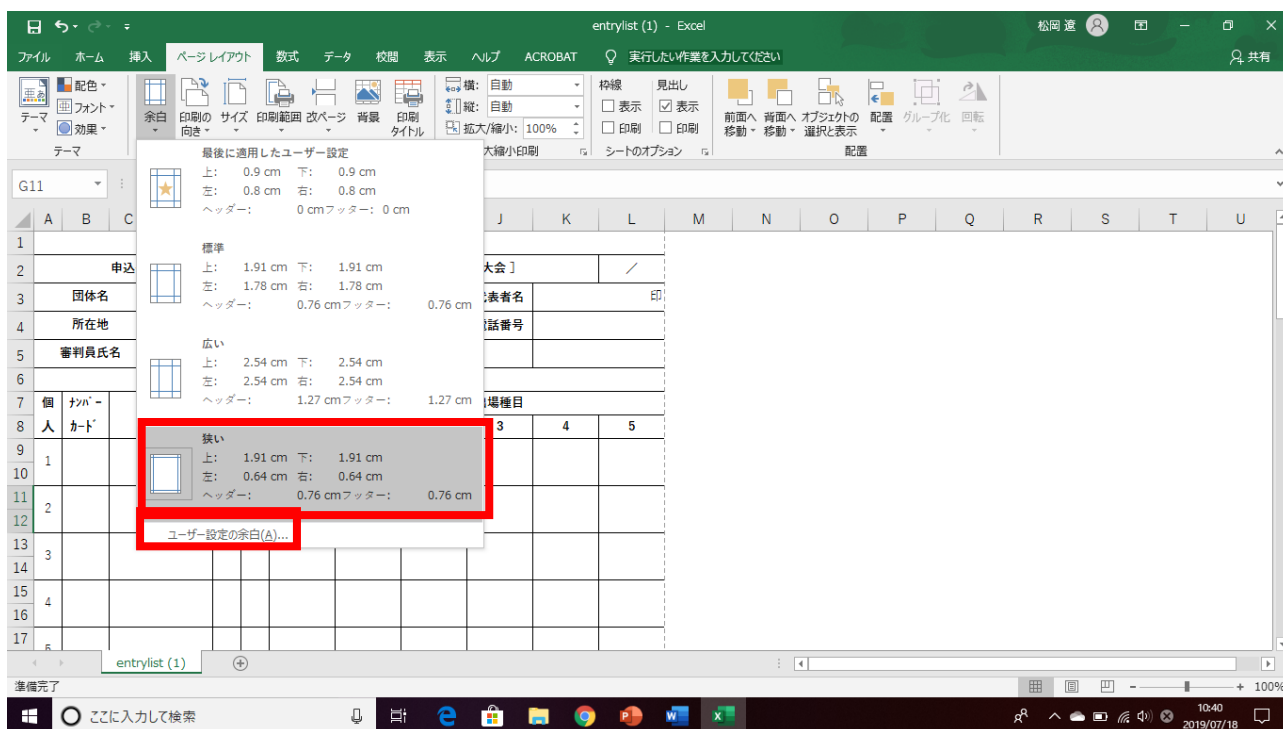
また、1チームのエントリー人数が15人を超える場合、2ページに分けて印刷をしていただきますよう、お願いします。

書式の整え方は次ページ以降に記載しております。

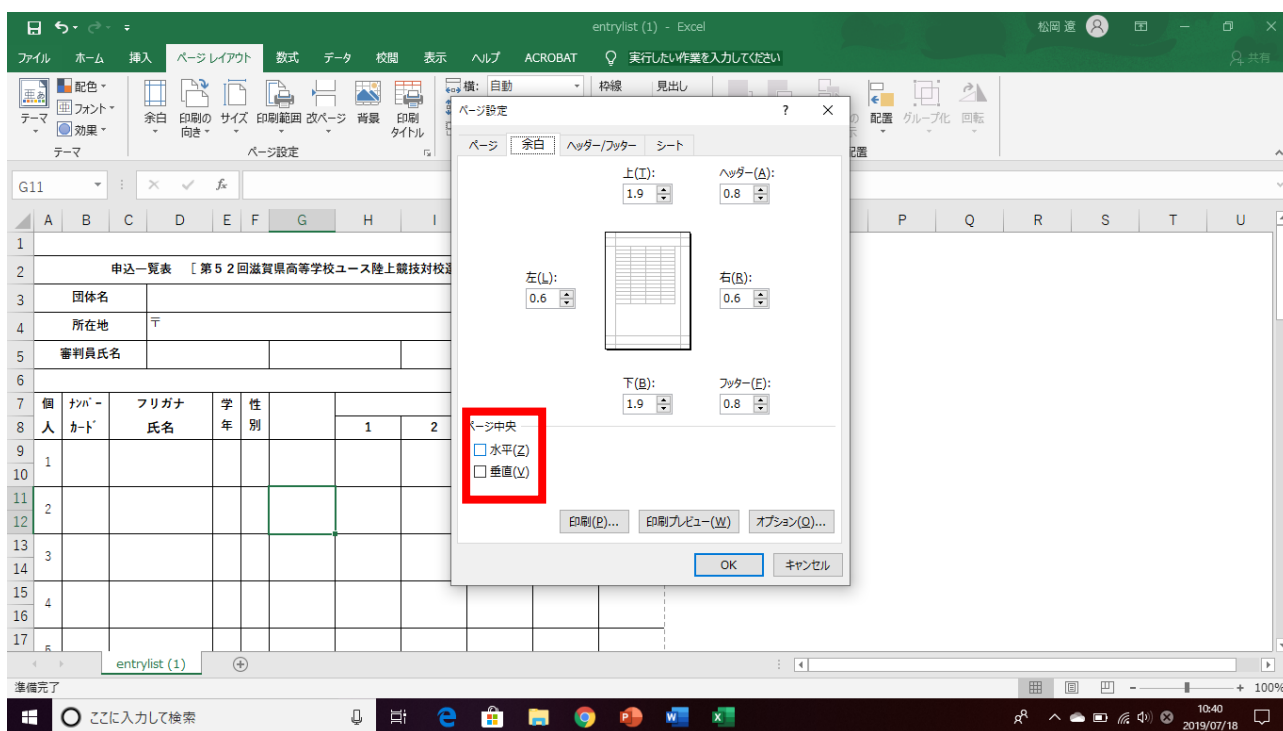
書類の送付先
〒520-0037
大津市役所内郵便局留 滋賀陸上競技協会

備考：エクセルで形式を整える方法

1. 余白を設定する



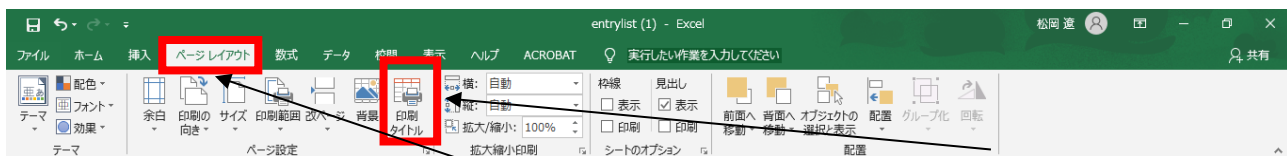
ページレイアウト→余白から、「狭い」をクリックした後、「ユーザー設定の余白をクリック」



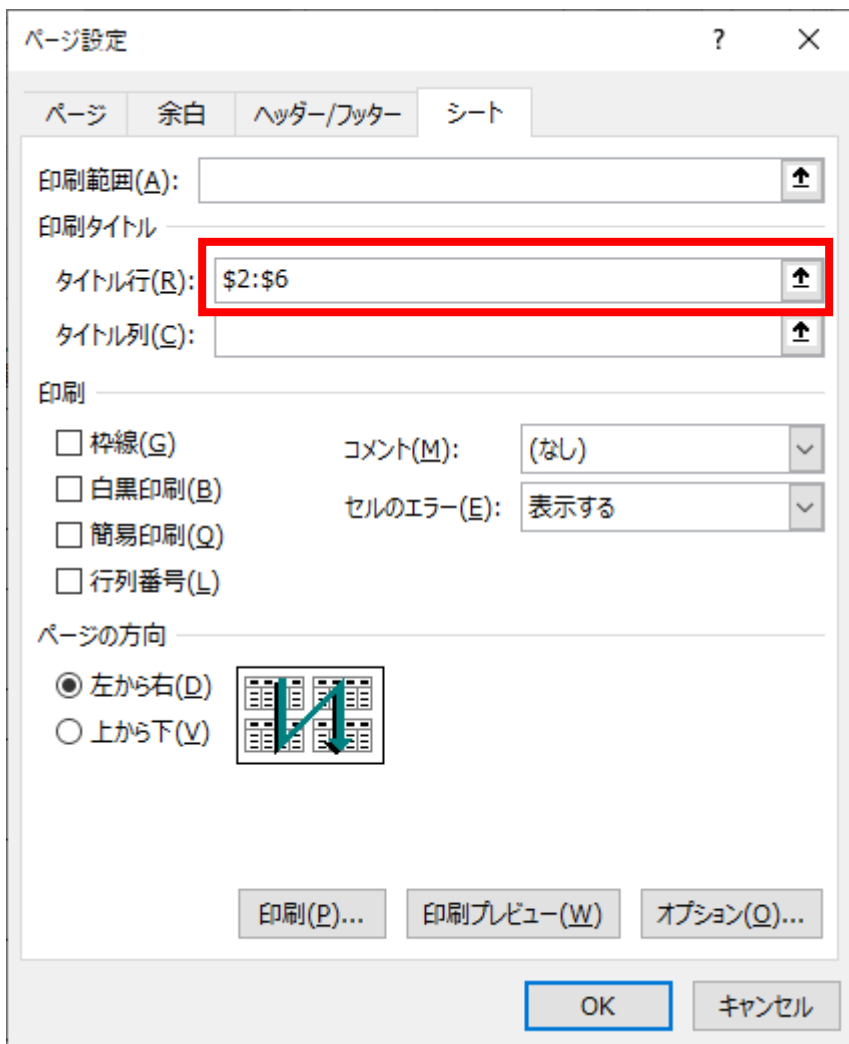
水平と垂直の両方にチェックを入れる

2. 参加者が15名を超える場合（1枚当たり15人までとします）

→二枚以上に分けて印刷してください。そして印刷タイトルの設定が必要になります。



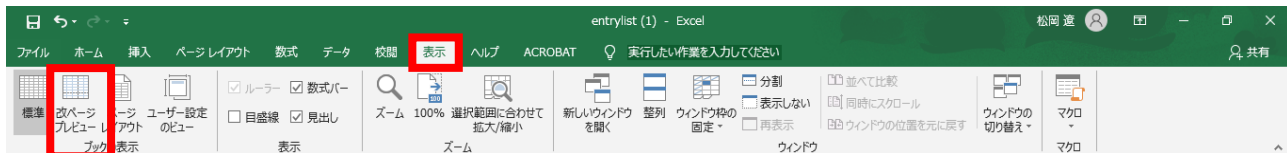
印刷タイトルの設定は、上のタブからページレイアウトをクリックし、印刷タイトルの設定をクリックします。



ダイアログ画面が開いたら、印刷タイトルのタイトル行の右の空欄をクリックしてから、行2～6を選択してください。

これですべてのページの最初に行2～6が挿入され、2ページ以降も見やすくなります。

3. 2ページ目以降の改ページを整える



表示タブをクリックし、改ページプレビューをクリックする。

青線が改ページを示しているので、1ページ当たりの記載人数を15人までとする。

提出前のチェックシート

- 1. エントリーの際に申し込み記録を、’ や” を使わずに正しい書式で入力した。
- 2. 申込一覧表にチーム名・代表者名・代表者住所・代表者携帯電話番号・プロ冊数を入力した。
- 3. 参加人数が15名を超えるため、印刷タイトルの設定を行った。
- 4. 参加人数が15名を超えるため、改ページを適切な箇所に挿入した。
- 5. 参加人数が15名を超えるため、申込一覧表印刷後、右上に何枚目かの記載を行った。
- 6. 申込一覧表印刷後、申込責任者（監督）の自筆署名を行った。
- 7. 申込一覧表印刷後、押印した。
- 8. エントリー代金の振込証もしくは現金書留にてエントリー代金を同封した
- 9. 以上全てを確認したので、厳封の上、郵送（持参）した。

*入力可能期間は、アスリートランキング上で確認してください。

期間中は、追加訂正が可能ですが、一覧表も都度再印刷をしてください

期間を過ぎると、入力や追加・訂正・一覧表の印刷は一切できません。

アスリートランキング一般申込マニュアル

赤字箇所は特に間違いが多いものになりますので、細心の注意を払ってください!!!

フロー:アスリートランキングの大会ページへアクセス→メールアドレスの登録→ログインページへアクセス

1. 大会ページへ



大会予定・結果をクリック

明日に札幌円山で行われた札幌記録会1.男子走幅跳決勝にて 小山竜司(宇連・東海大北海道)が6.95(60分)で優勝。

HOT GAMES 最新大会

期日	大会名	期間	競技場名
2019/5/3~4	市内ブロック予選	競技注意事項・競技日程を掲載しました。	西京雄
2019/5/4~5	19歳学生選手権	日程・スタートリスト確定しました。	紀三井寺
2019/5/4	春新潟中学競技会	連絡・2・3年生女子100m組み合わせ変更。確認してください。	新潟市

NEW TOPICS 最新トピックス more >>

2019/6/11~17
全国高校総体・地区予選会
北海道/札幌・厚別、近畿/滋賀・皇子山
第71回全国高等学校陸上競技対校選手権大会の予選を兼ねて、北海道、近畿高等学校陸上競技対校選手権大会が開催され、競技日程が決定し、今年も出場権をかけた、高校生の熱い戦いが繰り広げられました。結果は「競技会・ランキング検索」よりご確認ください。



都道府県検索をクリック

[ホーム](#) | [SEARCH](#) | [SYSTEM](#) | [RULE & FAQ](#) | [TERMS](#)
[お問い合せ](#)

HOME > 競技会・ランキング検索 > 競技会予定・結果 > 都道府県別検索

Track & Field
都道府県別検索

ご知らない都道府県をクリックしてください

都道府県	公開大会数	登録大会数
滋賀	114	125

北海道 青森 岩手 宮城 秋田 山形 福島
 東北 茨城 群馬 埼玉 千葉 東京 神奈川 山梨
 関東 新潟 富山 石川 福井
 中部 岐阜 愛知 三重 岐阜 和歌山
 近畿 滋賀 京都 大阪 兵庫 奈良 和歌山
 中国 香川 徳島 愛媛 高知
 四国 高松 香川 徳島 愛媛 高知
 九州 福岡 佐賀 長崎 熊本 大分 宮崎 鹿児島 沖縄
 その他

滋賀をクリック

[ホーム](#) | [SEARCH](#) | [SYSTEM](#) | [RULE & FAQ](#) | [TERMS](#)
[お問い合せ](#)

HOME > 競技会・ランキング検索 > 競技会予定・結果 > 都道府県別検索 > 大会一覧

Track & Field
大会一覧

ご知らない大会をクリックしてください

大会名	期日	主催	会場
2019/5/30~6/1	2019高校夏季総体	皇子山	

[会社概要](#) | [利用規約](#) | [個人情報保護](#)
 (C) 2001-2019 AthleteRanking.com - All Rights Reserved.

下の大会一覧に当該大会があれば大会名をクリック
なければ上で期日を設定し検索をクリックした後
大会名をクリック

[ホーム](#) | [SEARCH](#) | [SYSTEM](#) | [RULE & FAQ](#) | [TERMS](#)
[お問い合せ](#)

HOME > 競技会・ランキング検索 > 競技会予定・結果 > 都道府県別検索 > 大会一覧 > 大会詳細

Track & Field
大会詳細

春季高等学校総合体育大会陸上競技の部
滋賀県立玉川高等学校 松岡達

タイムテーブル・結果

主催	滋賀陸上競技協会
主管	滋賀県高等学校体育連盟陸上競技専門部・滋賀陸上競技協会
後援	
期日	2019年5月30日~6月1日
会場	皇子山総合運動公園陸上競技場
問い合わせ先	滋賀県立玉川高等学校 松岡達 info@shighstf.com
受付期間	2019年5月8日まで > ログイン
ID無しエントリー	IDを使わないエントリーはこちらから [公開受付状況]
関連URL	shighstf.com
大会写真	

[会社概要](#) | [利用規約](#) | [個人情報保護](#)
 (C) 2008 AthleteRanking.com - All Rights Reserved.

ID を使わないエントリーはこちらからをクリック
(エントリー期間にご注意下さい)

2. エントリー作業

フロー：メールアドレスの登録→所属情報の登録→選手情報の登録→出場種目・記録の登録

→確認メールの受信

連絡先となるメールアドレスを入力してください

Gmail や Yahoo メールなどでは、迷惑メールに自動的に振り分けられる可能性があり、受信できない場合があります。

その際は画面上の、「詳しくはこちらをご覧ください」をクリックしてください。

(迷惑メールフォルダに大抵振り分けられています)

受信したメールに記載されている URL をクリックし、ログイン画面に遷移してください。

このメール登録は、大会ごとに必要になります

以下、一度この方法でエントリーされたことがある場合、エントリー受付のメールに記載されているデータをコピーして貼り付けをすることで、入力作業を短縮することができます。

入力ミス防止のためにも、ぜひともご活用ください。

担当者名: エントリーの代表者になります

連絡先電話番号: 携帯電話番号を推奨します

所属名称: **大学は～大、高校は～高、中学は～中で末尾を統一**

所属フリガナ: **大学は～ダイ、高校は～コウで末尾を統一
中学は～チュウで末尾を統一**

所属英語: 滋賀陸協では使用しませんので、ローマ字表記で構いません

カテゴリー: 選択してください。**学連非加盟の場合は一般になります**

都道府県: 大学などで、複数の所属陸協選手がいる場合は画面記載通りに複数に分けてエントリーをしてください。全て入力したら次へをクリックしてください。

1人ずつエントリー作業をしていきます。

上部記載の注意事項に従って、間違えずに入力をしてください。

「2/4 ページ」

続いて選手の情報を入力します。
必要事項を記入し「次へ」ボタンを押して下さい。
()内は全角での最大文字数です。
Bibs(バブ)は決まっている場合のみ入力して下さい。
学年は児童・生徒・学生の場合入力して下さい。
生まれ年は、西暦4桁(例:2006年生まれ→2006)で入力して下さい。

姓(4)	名(4)	姓アガナ (8)	名アガナ (6)	姓英語 (20)	名英語 (20)	Bibs (バブ)	性別	学年	生まれ年 (西暦)	国籍
1							男			JPN

次へ

選手データ入力

※過去にエントリーした選手データより上記情報を入力できます。(1選手毎作業して下さい)

**姓英語はヘボン式で全て大文字、名英語は頭文字
だけ大文字でそれ以外は小文字で入力してくだ
さい。(日本陸連登録と同じ)**

Bibs は陸協登録番号をご入力ください。

**学連登録競技者のナンバーは地域学連番号+4桁
の5桁で入力 してください。**

(例:関西学連の500番→60500)

**学年の欄は中体連・高体連・学連登録競技者のみ入力をお願いします。(学連非登録の大学生は一般カ
テゴリーになります)**

大学院生の学年は M1→11 D1→21 の様に入力してください。

国籍欄は IOC が定めるアルファベット三文字の国コードになります。

全て入力したら次へをクリック

「2/4 ページ」

続いて参加種目の情報を入力します。
種目を選択し、参加記録を入力し「次へ」ボタンを押して下さい。
記録は「14.59.83」(35.04)のように「.」区切りで入力して下さい。秒以下の省略はでき
ません。
同一種目・種目に複数チーム登録する場合は所属名称を変えて再度最初から行って
ください。

姓(4)	名(4)	姓アガナ (8)	名アガナ (6)	ナンバー	性別	学年	年齢
1							

次へ

(C) AthleteRanking.com - All Rights Reserved.

エントリー種目をプルダウンより選択し、

下段に有効期間内の資格記録を入力

(上の注意事項にあるように、“.”(ドット)で区切ってくだ
さい)

入力後次へをクリック(一人目のエントリーが完了)

「2/4 ページ」

入力を終了する場合は「完了」を押して下さい。
更に選手を追加する場合は情報を入力し「次へ」ボタンを押して下さい。

姓(4)	名(4)	姓アガナ (8)	名アガナ (6)	ナンバー	性別	学年	年齢
2					男		

完了

選手データ入力

※過去にエントリーした選手データより上記情報を入力できます。(1選手毎作業して下さい)

(C) AthleteRanking.com - All Rights Reserved.

二人目のエントリーができる画面になります。

全員のエントリーが終了したら完了をクリック。



エントリーの最終確認になります。

以後、エントリー締め切りまでは取り消しが可能ですが、滋賀陸協事務局への書類送付後の取り消しはおやめください。返金も致しかねます。



実行をクリックしたら左の画面になり、確認のメールが送信されます。

以上でアスリートランキング上の操作は終了になります。

記録会にエントリーされる場合は、あとは当日の8:00～9:00に参加料をお支払い頂くのみになります。

競技会にエントリーされる場合は、一覧表に記入、もしくは入力の上、それとエントリー代金の振込証のコピーを同封するか、エントリー代金を現金書留で同封し、滋賀陸上競技協会事務局まで郵送して下さい。

書類の送付先

〒520-0037

大津市役所内郵便局留 滋賀陸上競技協会

IDなしエントリーの場合、一度エントリーをした情報の変更ができません。

エントリー確認メール記載の、削除リンクより一旦エントリー情報を削除の上、再度エントリー作業をお願いします。

なお、その際エントリーをするためのリンクは、最初に当該競技会に登録されたときに自動送信されたメールに記載されているリンクがそのまま利用できます。

出場される選手や種目に変更がない限り、一覧表の再送付は必要ありません。

エントリー情報に不備がある場合、メールでお知らせいたします。ご返答がない場合や、訂正をしいただけない場合はエントリー受け付けることができず、情報を削除いたしますので、ご了承ください。