

■ アスリートランキングによる申し込み方法について

① アスリートランキングのWebページにアクセスする。 <https://www.athleteranking.com/>

② 「GAMES/RESULTS」(競技会予定・結果)のボタンをクリックする。

トップページ

AthleteRanking.com は陸上競技会運営システムです。WEBエントリー、結果照会システム受領はもろろん、システムを使って競技会運営するだけで自動的に結果がWEB掲載、ランキング算出されます。当サイトには AthleteRanking.com を利用している競技会の情報が掲載されています。



「GAMES/RESULTS」(競技会予定・結果)
各大会の詳細と結果確認、申し込みを行う際にクリック

③ 「都道府県別検索」ボタンをクリックする。

HOME > 競技会・ランキング検索 > 競技会予定・結果

Track & Field

陸上競技会のスケジュールと結果閲覧

検索方法を以下より指定してください



「都道府県別検索」ボタン

アスリートランキングによる申し込みを行っている全国の大会情報が詰まっています。その中から何県のどの大会にエントリーするかを各画面の案内に従って進んでいきます。

④ 都道府県を選択しクリックする。

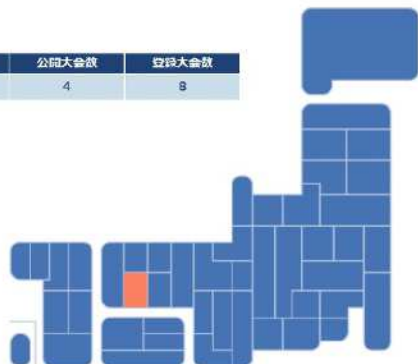
HOME > 競技会・ランキング検索 > 競技会予定・結果 > 都道府県別検索

Track & Field

都道府県別検索

ご希望になりたい都道府県をクリックしてください

都道府県	公開大会数	登録大会数
四国	4	8



⑤ その県の「大会一覧」からエントリーしたい大会をクリックする。

HOME > 競技会・ランキング検索 > 競技会予定・結果 > 都道府県別検索 > 大会一覧

Track & Field
大会一覧

ご覧になりたい大会をクリックしてください

都道府県	期日		検索
広島	202	~ 202	

期日	大会名	期間	競技場名
2023/11/26	第27回 ひろしま県央競歩大会		東広島運動公園陸上競技場

申し込みたい大会を選んでクリックする。
※このページでも都道府県/年月を選んで検索も可能

⑥ ID無しエントリーの「IDは使わないエントリーはこちらから」の「こちら」をクリックする。

主催	
主管	
主催	
期日	2023/11/26
会場	東広島運動公園陸上競技場
問い合わせ先	第27回 ひろしま県央競歩大会実行委員会事務局
受付期間	2020年1月13日~31日 >ログイン エントリーするには下の欄の(こちら)をクリックし、申し込み確認は、(公開受付状況)をクリックしてください。※申し込みの所属は、小学校区名や中学校区名、学校名、市名、グループ名などなんでもよいです。
ID無しエントリー	IDを使わないエントリーはこちらから [公開受付状況]

ログインは不要

「こちら」をクリックする。

⑦ 申込について責任が持てる方のメールアドレスを2箇所に入力し、「送信」ボタンを押す。

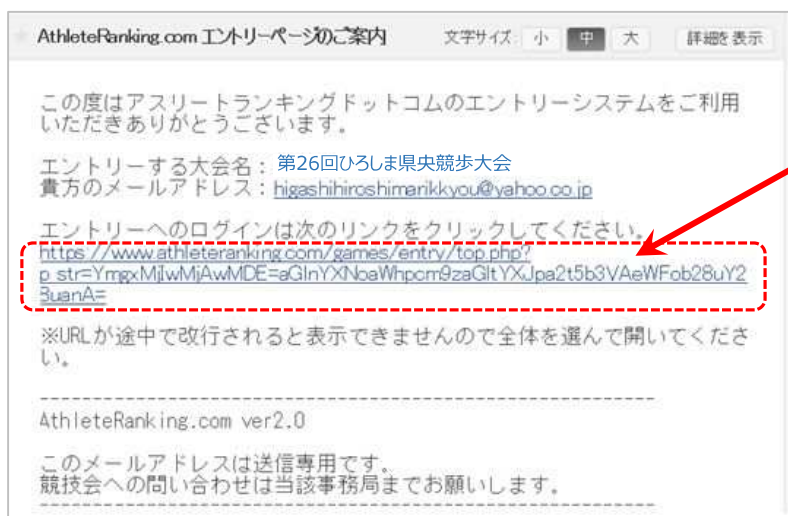
大会へのエントリーを行います。
エントリーページへの案内が入力メールアドレスまで送られます。
メールアドレスを入力して送信ボタンを押して下さい。

メールアドレス	<input type="text"/>
メールアドレス確認	<input type="text"/> ※コピー不可
	<input type="button" value="送信"/>
注意	携帯電話などのアドレスは利用できません。 Yahooメールなど、受信のフィルタリングは解除して必ず受信できるように設定してください。 詳しくはこちらをご覧ください。
期日	2022/11/27
問い合わせ先	第26回ひろしま県央競歩大会実行委員会事務局

メールアドレスを入力する。
(2箇所、同じもの)

注意事項を確認の上、
「送信」ボタンをクリックする。

⑧ 送信したメールアドレスに、エントリーページのURLが貼られた案内メールが届く。



届いたメールにあるリンク先（アスリートランキングのエントリーページ）へアクセスする。

⑨ 初期画面に必要な事項を入力する。

自分のメールアドレスが表示される。

① 担当者名を入力する。

② 電話番号を入力する。

③ 所属情報を入力する。
(漢字名称/カタカナ/英字)

④ カテゴリー/都道府県を選択する。

⑤ 「次へ」のボタンをクリックする

⑩ 選手情報を入力する。

姓(4)	名(4)	姓カタカナ(8)	名カタカナ(6)	姓英語(20)	名英語(20)	ナンバー	性別	学年	年齢

前画面で入力した情報が表示される。

① 選手情報を入力する。
氏名 (漢字/カタカナ/英字)
ナンバー、性別、学年、年齢
※ ナンバーは都道府県陸協の登録番号を入力

② 「次へ」のボタンをクリックする

⑪ 出場したい種目を選択する。

前画面で入力した情報が表示される。

① 出場したい種目を選択
自己記録を入力

② 「次へ」のボタンをクリックする

⑫ 同じ所属/同じカテゴリーの場合は、複数の選手をエントリー登録が可能
⑩、⑪を繰り返し行い、全ての選手の入力が完了したら「完了」ボタンをクリックする。


⑬ エントリーの登録を実行する。

入力情報を確認

「実行」のボタンをクリックする

⑭ 「エントリーを実行し、登録内容をメールでお送りしました」と表示されるので、

このようなエントリー完了のメールが届きます。



削除リンクが張り付けられています。
申し込みが重複している場合は、ここから削除してください。
間違って削除してしまった時には、もう一度エントリーし直してください。

⑮ エントリーを削除する。

次のエントリー情報を削除します。
内容を確認し「実行」ボタンを押して下さい。

メールアドレス	higashihiroshimarikkyou@yahoo.co.jp
氏名[チーム]	●●●● [●●中学]
クラス・種目	男子5,000mW
	<input type="button" value="実行"/>
	<input type="button" value="キャンセル"/>

エントリーを削除する場合は、「実行」のボタンをクリックする。

- ①アスリートランキングでエントリー申込が完了したら
- ②郵便局へ振込（入金）をお願いします。
事務局にて入金確認を行います。